

2020-mi januaarimiit oktobarimut aalisakkat avammut tunisaanerat

Avammut tunisanut kisitsisit

Siunertaq Saqqummersitap siunertaraa piaarnerusumik aalisarnermiit avammut tunisartakkat tamanut paasissutissiissutiginnisaat.

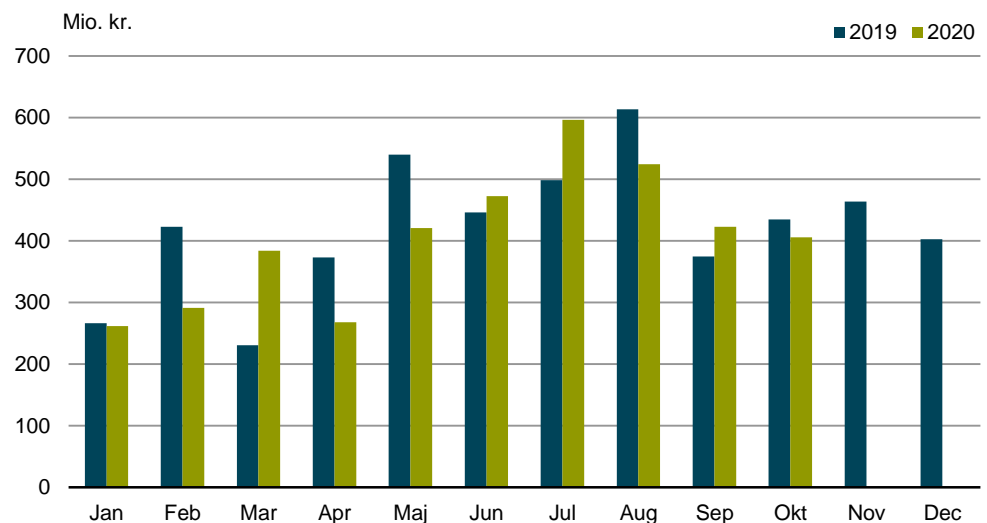
Imarisaa Saqqummersitami ilaatinneqarput avammut tunisat aalisarnermik aallutaqartuninngaaneersuinnaat. Tunisassiat allat, assersuutigalugu puisininngaa-neersut, savaninngaaneersut uumasunillu allaneersut saqqummersitami taamaalillutik ilaatinneqanngillat.

Kisitsisit saqqummersinneqartut kisitsisinut saqqummersinneqareersunut iluarsissutitaqanngillat.

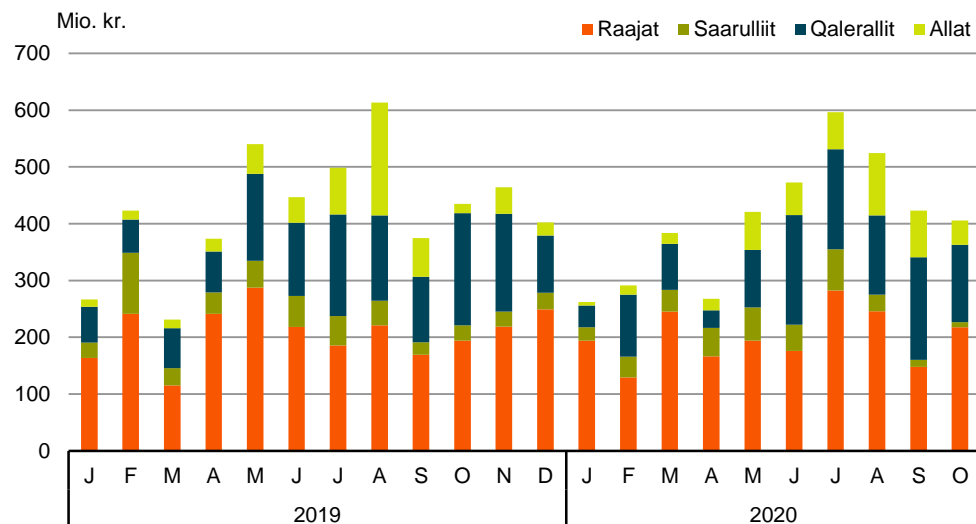
Avammut tunisat nalingi 3,7 pct.-imik annikilleriartut 2020-mi januaarimiit oktobari ilanngullugu avammut tunisat nalingi katillugit 4.048 mio. kr.-usimapput. Ukiup siuliani piffissamut tassunga sanilliullugit 154 mio. kr.-inik annikinnerupput, annikilleriarnerlu 3,7 pct.-iuvoq.

Akit appartut Nunanut allanut tunisaasartut pingaarnerit nalingisa apparnerat tunisat akimikkut appariarsimanerannik pissuteqarpoq. Raajat kilomut akiat 5,87 kr.-imik apparpoq (-14,5 pct.), saarullit 1,28 kr.-imik (-4,7 pct.) taavalu qalerallit 2,39 kr.-imik (-6,0 pct.). Allannguutit aamma tunisassiat qanoq suliarineqartigisimanerannut aggorlugit tabelini 1-3 takuneqarsinnaapput.

Titartagaq 1. Aalisakkat avammut tunisaanerat, mio. kr.



Najoqqutaq: <http://bank.stat.gl/ENEXPMND>



Najoqutaq: <http://bank.stat.gl/ENEXPMND>

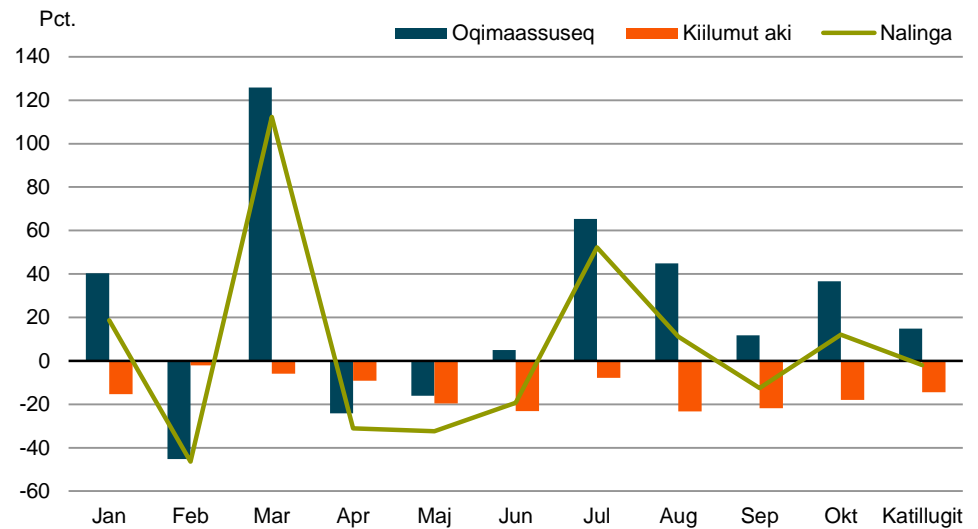
Takussutissiaq 1. 2020-mi allannguutit ukiup siulianut sanilliullugit

	Jan	Feb	Mar	Apr	Maj	Jun	Jul	Aug	Sep	Okt	Katill.
	1.000 kr.										
Katillugit	-4.752	-131.732	153.000	-105.336	-119.506	26.277	98.030	-89.105	48.523	-29.026	-153.626
Raajat	30.643	-112.118	129.693	-75.038	-93.232	-42.114	96.930	24.642	-21.225	23.448	-38.369
Saarullit	-3.474	-70.676	8.210	12.154	11.056	-8.345	20.766	-13.786	-9.545	-17.611	-71.253
Qalerallit	-25.405	50.499	11.045	-40.738	-51.419	63.797	-3.245	-11.195	64.828	-61.648	-3.481
Allat	-6.517	564	4.052	-1.714	14.090	12.939	-16.421	-88.766	14.464	26.785	-40.523
	Procent										
Katillugit	-1,8	-31,1	66,3	-28,2	-22,1	5,9	19,7	-14,5	13,0	-6,7	-3,7
Raajat	18,7	-46,5	112,3	-31,1	-32,4	-19,3	52,3	11,2	-12,5	12,1	-1,9
Saarullit	-12,8	-65,8	27,0	32,2	23,3	-15,3	40,0	-31,6	-43,6	-66,1	-15,9
Qalerallit	-40,1	86,1	15,8	-56,8	-33,6	49,4	-1,8	-7,4	56,1	-31,1	-0,3
Allat	-51,4	3,6	26,9	-7,7	26,8	28,9	-20,0	-44,7	21,3	167,6	-7,7

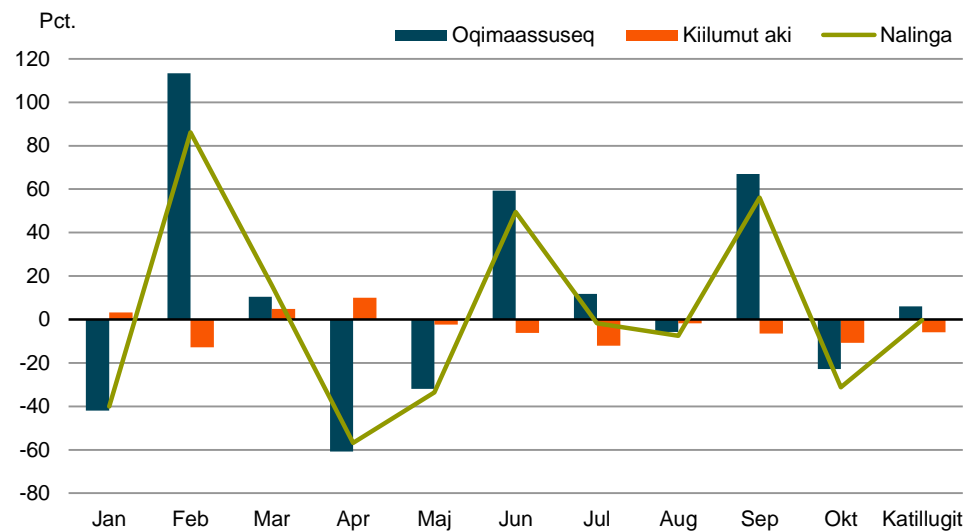
Takussutissiaq 2. 2020-mi kilomut akinik allannguutit ukiup siulianut sanilliullugit

	Jan	Feb	Mar	Apr	Maj	Jun	Jul	Aug	Sep	Okt	Katill.
	Kilomut akip allannguutaa										
Raajat	-5,71	-0,78	-2,47	-3,44	-8,64	-9,99	-3,24	-9,88	-8,81	-7,38	-5,87
Saarullit	1,27	-12,56	-2,78	2,57	6,85	-3,31	-3,79	1,53	6,87	-2,52	-1,28
Qalerallit	1,32	-5,91	2,06	4,47	-1,03	-2,57	-4,67	-0,68	-2,57	-4,12	-2,39
	Procent										
Raajat	-15,4	-2,1	-6,0	-9,2	-19,6	-23,2	-7,9	-23,3	-21,7	-18,0	-14,5
Saarullit	5,5	-34,9	-8,7	9,1	25,1	-11,3	-14,7	7,0	33,8	-12,3	-4,7
Qalerallit	3,2	-12,8	4,9	10,1	-2,4	-6,2	-12,1	-1,8	-6,5	-10,8	-6,0

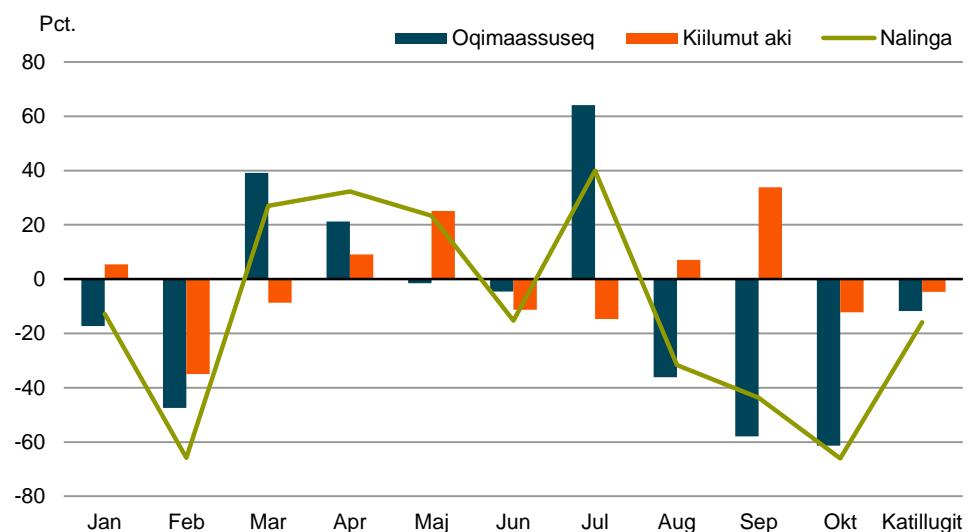
Titartagaq 3. Procentinngorlugu allannguutit 2019-mi piffissamut sanilliullugit, Raajat



Titartagaq 4. Procentinngorlugu allannguutit 2019-mi piffissamut sanilliullugit, Qalerallit



Titartagaq 5. Procentinngorlugu allannguutit 2019-mi piffissamut sanilliullugit, Saarulliit



Tabel 1. Aalisakkat avammut tunisaanerisa nalingat, 1.000 kr.

	2019					2020				
	1. kvartal	2. kvartal	3. kvartal	<i>Oktobari</i>	Katill.	1. kvartal	2. kvartal	3. kvartal	<i>Oktobari</i>	Katill.
Katillugit	920.562	1.359.985	1.486.468	434.696	4.201.712	937.078	1.161.420	1.543.917	405.670	4.048.086
Raajat	520.326	746.963	575.396	194.102	2.036.788	568.544	536.579	675.744	217.550	1.998.418
Raajat qalipallit, qerisut	330.948	390.846	262.756	<i>84.934</i>	1.069.485	365.208	335.514	337.600	<i>94.966</i>	1.133.287
Raajat qalipaajakkat qerisullu	189.378	356.117	312.640	<i>109.168</i>	967.302	203.337	201.066	338.144	<i>122.585</i>	865.131
Saarullik	164.797	139.726	117.378	26.663	448.564	98.856	154.590	114.813	9.052	377.311
Saarullik ilivitsiq qerisiq	125.844	103.463	95.605	<i>24.795</i>	349.707	75.957	98.440	82.826	<i>6.521</i>	263.745
Saarullik panert. tarajort.,ilivitsiq										
saaniagarluunniit	1.220	1.023	5.749	<i>1.056</i>	9.048	506	1.487	3.072	<i>435</i>	5.501
Saarullik saaniagaq qerisiq	37.733	35.151	15.834	<i>811</i>	89.530	22.393	54.619	28.702	<i>2.023</i>	107.737
Saarullik alla	0	89	189	-	279	0	44	213	<i>72</i>	329
Qaleralik	191.956	353.605	445.007	197.951	1.188.519	228.095	325.245	495.395	136.303	1.185.039
Qaleralik ilivitsiq qerisiq	129.445	252.451	398.582	<i>164.217</i>	944.696	162.308	242.894	443.844	<i>116.517</i>	965.562
Qaleralik saaniagaq	48.311	73.227	25.914	<i>17.631</i>	165.083	47.616	53.076	22.536	<i>10.620</i>	133.848
Qaleralik allami taaneqanngitsiq	14.200	27.927	20.511	<i>16.103</i>	78.740	18.172	29.275	29.016	<i>9.166</i>	85.628
Uiluut	1.890	1.431	0	-	3.321	110	1.311	2.191	1.055	4.668
Saattuut	23.038	40.176	51.222	12.893	127.329	20.554	41.081	45.648	27.259	134.543
Nipisap suai	317	43.516	18.626	2.118	64.577	154	62.143	25.490	3.776	91.563
Aalisakkat allat ilivitsut										
saaniakkalluunniit	17.422	33.232	277.933	583	329.170	17.162	35.087	180.358	9.347	241.954
Ammassat	0	0	1.583	<i>3</i>	1.586	8	3	19	<i>1</i>	32
Qeeraq	85	2.035	772	<i>51</i>	2.944	13	8	127	<i>3</i>	150
Nataarnaq	4	78	25	-	107	25	909	4	-	938
Kulleri	3.373	6.181	10	-	9.564	9.171	7.324	2	-	16.497
Suluppaagaq	7.820	1.747	14.455	<i>87</i>	24.108	5.584	8.076	3.413	-	17.073
Seji	1.137	1.354	87	<i>302</i>	2.880	1.085	2.573	4	-	3.661
Ammassassuaq	1.377	0	846	<i>19</i>	2.242	0	31	2.155	<i>9.339</i>	11.525
Avaleraasartooq	0	29	259.823	-	259.851	0	88	174.364	-	174.452
Aalisakkat allat allami taaneqanngitsut ..	3.626	21.808	332	<i>122</i>	25.888	1.277	16.076	269	<i>4</i>	17.625
Aalisakkamit nioqqutissiat allat. . . .	816	1.336	906	386	3.444	3.602	5.383	4.278	1.328	14.590
Aalisakkamit nioqqutissiat allat	0	0	0	-	0	3.232	4.269	1.866	<i>1</i>	9.368
Aalisakkamit qajuusiat	816	1.336	906	<i>386</i>	3.444	369	1.114	2.411	<i>1.327</i>	5.222
Aalisakkamit uulia	0	0	0	-	0	0	0	0	-	0
Aalisakkap perlukui igitassartaalu	0	0	0	-	0	0	0	0	-	0

Tabel 2. Aalisakkat avammut tunisaanerisa oqimaassusaat, tons

	2019					2020				
	1. kvartal	2. kvartal	3. kvartal	<i>Oktobari</i>	Katill.	1. kvartal	2. kvartal	3. kvartal	<i>Oktobari</i>	Katill.
Katillugit	26.332	43.842	63.254	11.521	144.949	27.483	38.881	59.246	12.642	138.252
Raajat	13.818	17.979	13.892	4.731	50.420	16.103	15.642	19.668	6.464	57.877
Raajat qalipallit, qerisut	10.985	12.632	9.031	<i>2.921</i>	35.570	12.759	12.365	13.064	<i>3.901</i>	42.088
Raajat qalipaajakkat qerisullu	2.833	5.347	4.861	<i>1.809</i>	14.850	3.343	3.277	6.604	<i>2.564</i>	15.789
Saarullik	5.105	4.928	5.091	1.298	16.422	3.858	5.101	5.033	502	14.494
Saarullik ilivitsiq qerisiq	4.243	4.166	4.527	<i>1.244</i>	14.180	3.122	4.044	4.226	<i>429</i>	11.820
Saarullik panert. tarajort., ilivitsiq saaniagarluunniit	42	34	202	<i>37</i>	316	16	50	106	<i>14</i>	186
Saarullik saaniagaq qerisiq	820	722	349	<i>17</i>	1.908	720	1.002	679	<i>38</i>	2.439
Saarullik alla	0	5	13	-	18	0	5	23	<i>22</i>	49
Qaleralik	4.480	8.327	11.623	5.182	29.612	5.443	8.043	13.908	4.000	31.394
Qaleralik ilivitsiq qerisiq	3.307	6.347	10.396	<i>4.256</i>	24.306	4.094	6.252	12.373	<i>3.475</i>	26.195
Qaleralik saaniagaq	719	1.002	343	<i>233</i>	2.297	717	706	301	<i>156</i>	1.880
Qaleralik allami taaneqanngitsiq	454	978	884	<i>693</i>	3.009	632	1.085	1.234	<i>368</i>	3.320
Uiluut	26	20	0	-	46	2	20	38	21	81
Saattuut	229	454	546	139	1.368	196	343	497	256	1.292
Nipisap suai	20	601	232	26	880	19	813	254	37	1.123
Aalisakkat allat ilivitsut saaniakkalluunniit	2.539	11.343	31.741	93	45.716	1.629	8.589	19.373	1.267	30.858
Ammassat	0	0	172	<i>0</i>	172	1	0	1	<i>0</i>	1
Qeeraq	14	200	78	<i>4</i>	296	0	0	7	<i>0</i>	8
Nataaruaq	0	2	1	-	2	1	28	0	-	29
Kulleri	119	218	1	-	338	486	208	0	-	694
Suluppaagaq	411	111	738	<i>6</i>	1.266	347	478	193	-	1.018
Seji	114	111	11	<i>16</i>	252	110	139	0	-	250
Ammassassuaq	136	0	111	<i>9</i>	256	0	16	355	<i>1.266</i>	1.636
Avaleraasartooq	0	3	30.469	-	30.473	0	42	18.776	-	18.818
Aalisakkat allat allami taaneqanngitsut ..	1.744	10.699	160	<i>57</i>	12.660	684	7.678	41	<i>0</i>	8.404
Aalisakkamit nioqqutissiat allat. . .	116	188	128	53	485	232	330	476	95	1.133
Aalisakkamit nioqqutissiat allat	0	0	0	-	0	189	207	94	<i>0</i>	489
Aalisakkamit qajuusiat	116	188	128	<i>53</i>	485	44	123	382	<i>95</i>	644
Aalisakkamit uulia	0	0	0	-	0	0	0	0	-	0
Aalisakkap perlukui igitassartaalu	0	0	0	-	0	0	0	0	-	0

 Najooqutaq: <http://bank.stat.gl/IENEXPMND>

Tabel 3. Aalisakkat avammut tunisaanerisa akii, kiilumut aki

	2019					2020				
	1. kvartal	2. kvartal	3. kvartal	<i>Oktobari</i>	Katill.	1. kvartal	2. kvartal	3. kvartal	<i>Oktobari</i>	Katill.
Katillugit	-	-	-	-	-	-	-	-	-	-
Raajat	37,7	41,5	41,4	41,1	40,3	35,3	34,3	34,4	31,7	34,6
Raajat qalipallit, qerisut	30,1	30,9	29,1	<i>29,0</i>	30,2	28,6	27,1	25,8	<i>25,8</i>	27,2
Raajat qalipaajakkat qerisullu	66,9	66,6	64,3	<i>72,4</i>	65,8	60,8	61,3	51,2	<i>56,7</i>	56,1
Saarullik	32,3	28,4	23,1	25,8	27,9	25,6	30,3	22,8	27,2	26,3
Saarullik ilivitsaq qerisooq	29,7	24,8	21,1	<i>23,5</i>	25,1	24,3	24,3	19,6	<i>19,8</i>	22,6
Saarullik panert. tarajort., ilivitsaq saaniagarluunniit	29,0	30,0	28,4	<i>28,6</i>	28,7	31,8	29,7	29,1	<i>30,1</i>	29,5
Saarullik saaniagaq qerisooq	46,0	48,7	45,4	<i>45,3</i>	46,9	31,1	54,5	42,3	<i>51,2</i>	44,0
Saarullik alla	-	17,2	14,5	<i>14,0</i>	15,3	-	8,4	9,4	-	9,2
Qaleralik	42,8	42,5	38,3	38,6	40,5	41,9	40,4	35,6	36,7	38,3
Qaleralik ilivitsaq qerisooq	39,1	39,8	38,3	<i>39,6</i>	38,9	39,6	38,8	35,9	<i>38,1</i>	37,4
Qaleralik saaniagaq	67,2	73,1	75,6	<i>74,1</i>	71,4	66,4	75,2	74,8	<i>79,6</i>	71,5
Qaleralik allami taaneqanngitsooq	31,3	28,6	23,2	<i>21,6</i>	27,1	28,7	27,0	23,5	<i>21,7</i>	25,9
Uiluut	72,0	72,6	-	-	72,3	60,0	65,1	58,4	50,0	60,7
Saattuut	100,8	88,4	93,7	104,7	93,1	104,7	119,7	91,9	112,7	103,5
Nipisap suai	15,6	72,4	80,1	74,5	73,1	8,1	76,4	100,5	80,0	80,9
Aalisakkat allat ilivitsut saaniakkalluunniit	6,9	2,9	8,8	8,2	7,2	10,5	4,1	9,3	8,9	7,9
Ammassat	-	-	9,2	-	9,2	14,8	32,7	32,5	<i>29,5</i>	24,6
Qeeraq	6,0	10,2	9,8	<i>11,0</i>	9,9	38,5	38,8	17,2	<i>15,0</i>	18,6
Nataarnaq	25,7	46,9	44,9	-	45,0	29,0	32,5	28,0	-	32,4
Kulleri	28,4	28,4	12,0	<i>12,0</i>	28,3	18,9	35,2	9,0	-	23,8
Suluppaagaq	19,0	15,8	19,6	<i>19,6</i>	19,1	16,1	16,9	17,7	<i>20,6</i>	16,8
Seji	10,0	12,2	8,0	<i>8,0</i>	10,9	9,9	18,5	7,7	-	14,7
Ammassassuaq	10,1	-	7,6	-	9,0	-	2,0	6,1	<i>6,4</i>	5,9
Avaleraasartooq	-	8,7	8,5	<i>6,9</i>	8,5	-	2,1	9,3	<i>9,0</i>	9,3
Aalisakkat allat allami taaneqanngitsut ..	2,1	2,0	2,1	<i>3,8</i>	2,0	1,9	2,1	6,6	<i>4,3</i>	2,1
Aalisakkamit nioqqutissiat allat. . .	7,1	7,1	7,1	7,1	7,1	15,5	16,3	9,0	4,4	12,8
Aalisakkamit nioqqutissiat allat	-	27,8	-	-	27,8	17,1	20,7	19,8	<i>40,5</i>	19,1
Aalisakkamit qajuusiat	7,1	7,1	7,1	<i>7,1</i>	7,1	8,4	9,0	6,3	<i>4,4</i>	7,1
Aalisakkamit uulia	-	100,0	-	-	100,0	-	-	-	-	-
Aalisakkap perlukui igitassartaalu	-	-	-	-	-	-	-	-	-	-

 Najoqqutaq: <http://bank.stat.gl/IENEXPMND>

Periaaseq najoqqutallu

Avammut tunisat nalingat saqqummersinneqartoq tassaavoq kisitsisitigut paasissutissani avammut tunisat nalingat. Tunisassiat nalunaarsorneqartarput Kalaallit Nunaannit anninneqarfiat sumiinnersoq apeqqutaatillugu, tassunga ilanngunneqartarput tunisassiat avammut tunineqarnissaanut assartorneqarnerinut, Kalaallit Nunaata iluani assartuinerit (Kalaallit Nunaata killeqarfianut imaluunniit sissiukkanut) aningaasartuutit. Nali taanna fob-imik (free on board) taaneqartarpoq.

Paasissutissat 2020-meersut Akileraartarnermut Aqutsisoqarfimmit akitsuutini suliaqartartunit pissarsiarineqarput. Kisitsisit pitsaassusaanut apeqqutaapput avammut tunisartut piffissaq eqqorlugu Akileraartarnermut Aqutsisoqarfimmut akitsuutini suliaqartartunut nalunaarutiginnissimanersut, taamaatumik kisitsisit mianersuullugit nalilersorneqassapput.

Aalisakkat avammut tunisaanerat qaammatikkaarlugit saqqummersinneqartarput.

Ilisamaatinut nassuiaatit:

... Paasissutissat pigineqanngillat

.. Paasissutissat tatiginanngitsut ilisarinnilersitsisinnaasulluunniit

. Kisitsisitaqarsinnaanngitsut

0 Affaanit mikinerusut

- Nul

* Kisitsisaagallartut imaluunniit missingersuut

Saaffiginniffissaq:

Josef Kâjangmat

E-mail: joka@stat.gl

Nunanut allanut niuerneq

Naatsorsueqqissaartarfik

Postboks 1025 · 3900 Nuuk

Oqar.: +299 34 57 70 · Fax: +299 34 57 90

www.stat.gl · e-mail: stat@stat.gl

